



รายงานการประเมินผล
แผนปฏิบัติการประจำปีของ
มหาวิทยาลัยสุโขทัยธรรมมาธิราช

ประจำปีงบประมาณ พ.ศ. 2566
(ตุลาคม 2565 – กันยายน 2566)



ฝ่ายยุทธศาสตร์ แผน นวัตกรรม และเทคโนโลยีดิจิทัล

กองแผนงาน

งานติดตามและประเมินผล

การเปรียบเทียบประสิทธิผล (แผนงาน) และประสิทธิภาพ (แผนเงิน) การดำเนินงาน ตามแผนปฏิบัติการประจำปีงบประมาณ พ.ศ. 2566 รอบ 12 เดือน (ตุลาคม 2565 - กันยายน 2566)

ส่วนที่ 1 ผลการดำเนินงานการปฏิบัติการตามคำรับรองการปฏิบัติการ (e-Performance)

มหาวิทยาลัยสุโขทัยธรรมมาธิราชมีผลการดำเนินงานตามคำรับรองการปฏิบัติการ ตามแผนปฏิบัติการ ประจำปีงบประมาณ พ.ศ. 2566 (รอบ 12 เดือน) (ตุลาคม 2565 - กันยายน 2566) ผลการเปรียบเทียบประสิทธิผล (แผนงาน) และประสิทธิภาพ (แผนเงิน) มีรายละเอียดดังนี้

ประสิทธิผล (แผนงาน) ในภาพรวม ทั้ง 5 พันธกิจ คิดเป็นร้อยละ 93.58

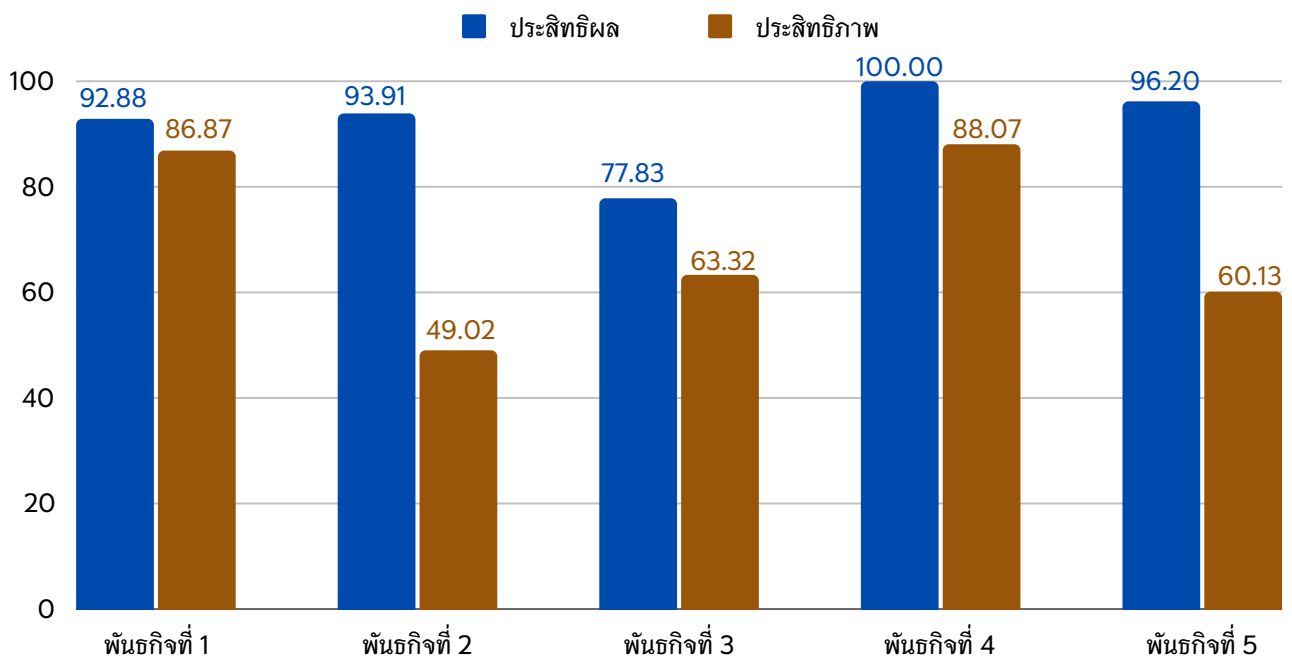
- พันธกิจที่มีความสำเร็จตามเป้าหมายตัวชี้วัดมากที่สุด คือ พันธกิจที่ 4 ด้านเรียนรู้ อนุรักษ์ ปันฟู สืบสาน และเผยแพร่วัฒนธรรม มีความสำเร็จร้อยละ 100.00

- พันธกิจที่มีความสำเร็จตามเป้าหมายตัวชี้วัดต่ำที่สุด คือ พันธกิจที่ 3 ด้านบริการวิชาการ เพื่อบูรณาการ ความรู้ ไปใช้ประโยชน์ต่อชุมชน สังคม และประเทศให้มั่นคง และยั่งยืน มีความสำเร็จร้อยละ 77.83

ส่วนผลการใช้จ่ายงบประมาณตามประสิทธิภาพ (แผนเงิน) ประกอบด้วย เงินงบประมาณแผ่นดิน และเงินรายได้ทุกแหล่งเงิน มีงบประมาณที่ได้รับการจัดสรรทั้งสิ้น 2,174.8989 ล้านบาท มีการเบิกจ่ายงบประมาณทั้งสิ้น คิดเป็นร้อยละ 75.49 จำนวนเงินทั้งสิ้น 1,641.8970 ล้านบาท ของแผนการใช้จ่ายงบประมาณ รอบ 12 เดือน

- พันธกิจที่มีร้อยละการเบิกจ่ายงบประมาณเทียบกับงบประมาณที่จัดสรรตามพันธกิจมากที่สุด คือ พันธกิจที่ 4 ด้านเรียนรู้ อนุรักษ์ ปันฟู สืบสาน และเผยแพร่วัฒนธรรม มีความสำเร็จร้อยละ 88.07

- พันธกิจที่มีร้อยละการเบิกจ่ายงบประมาณเทียบกับงบประมาณที่จัดสรรตามพันธกิจต่ำที่สุด คือ พันธกิจที่ 2 ด้านวิจัยพัฒนาองค์ความรู้ และนวัตกรรม เพื่อใช้ในการพัฒนาบุคคล ชุมชนสังคมและประเทศ ร้อยละ 49.02 มีรายละเอียดดังภาพที่ 1



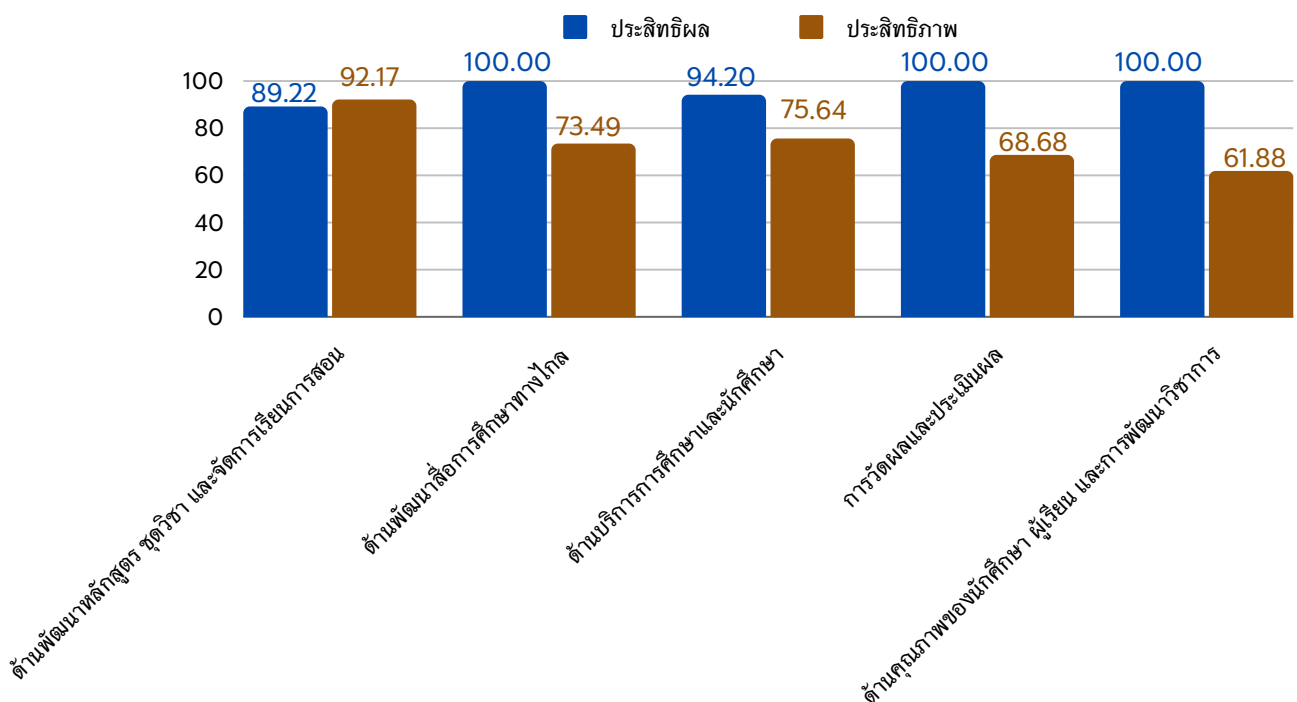
ภาพที่ 1 เปรียบเทียบประสิทธิผลของแผนงานและประสิทธิภาพการเบิกจ่ายงบประมาณ ตามแผนปฏิบัติการ ประจำปี ประจำปีงบประมาณ พ.ศ 2566 (ตุลาคม 2565, - กันยายน 2566) ในภาพรวม ในระบบรายงานผล e-Performance ข้อมูล ณ วันที่ 18 กันยายน 2566

พันธกิจที่ 1 ด้านจัดให้มีการศึกษาอย่างต่อเนื่อง ตลอดชีวิต

มหาวิทยาลัย มุ่งเน้นแนวทางในการเพิ่มจำนวนนักศึกษาใหม่/ผู้เรียน และลดการออกกลางคันของนักศึกษา มุ่งพัฒนา/ปรับปรุงหลักสูตรและชุดวิชา ปรับระบบและ กระบวนการบริการของมหาวิทยาลัย โดยใช้เทคโนโลยีทันสมัย มาดำเนินการให้กับนักศึกษาทุกระดับ

ภายใต้พันธกิจที่ 1 ประกอบด้วยจำนวน 5 แผนงาน/กระบวนการ

จำนวนผลผลิตที่วัดผลและประเมินผล 86 ผลผลิต
ประสิทธิผล (แผนงาน)
ความสำเร็จในภาพรวมคิดเป็นร้อยละ 92.88
ประสิทธิผลการเบิกจ่ายงบประมาณ (แผนเงิน)
ความสำเร็จในภาพรวมคิดเป็นร้อยละ 86.87
 - งบประมาณที่จัดสรร 1,253.4606 ล้านบาท
 - งบประมาณที่เบิกจ่าย 1,088.8381 ล้านบาท
 มีรายละเอียดดังภาพที่ 2



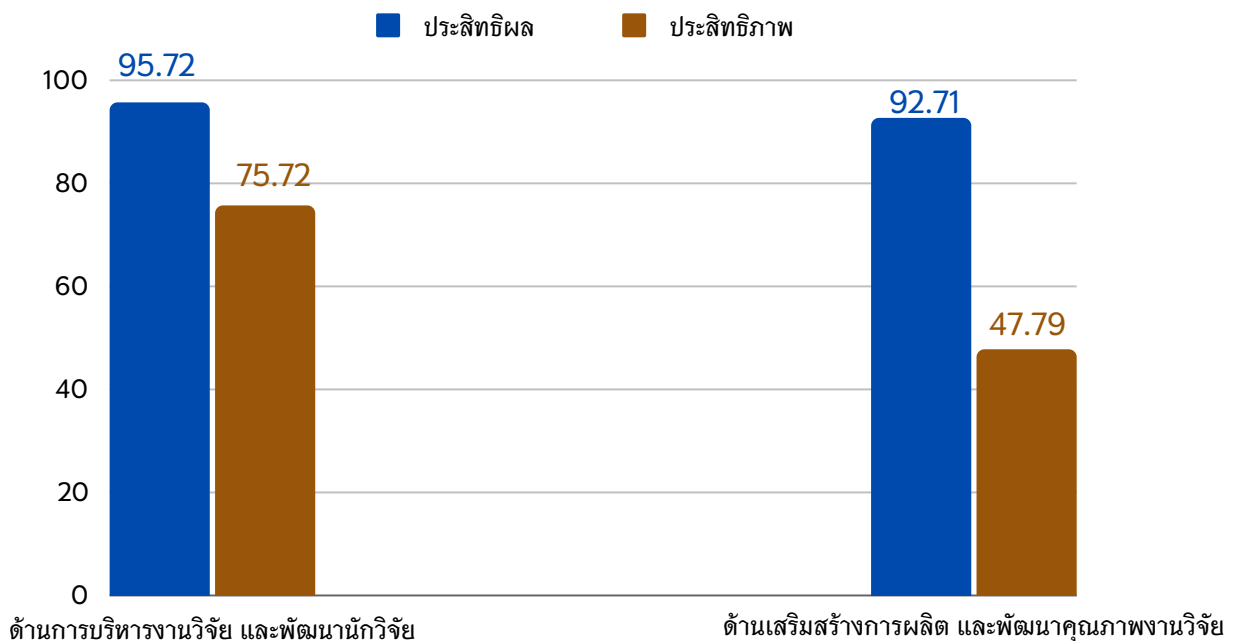
ภาพที่ 2 ผลการดำเนินงานตามพันธกิจที่ 1 ด้านจัดให้มีการศึกษาอย่างต่อเนื่อง ตลอดชีวิต

พันธกิจที่ 2 ด้านวิจัยพัฒนา องค์ความรู้ และนวัตกรรม เพื่อใช้ในการพัฒนาบุคคล ชุมชน สังคม และประเทศ

มหาวิทยาลัย สนับสนุนการดำเนินงาน
ในการสร้างทีมวิจัยและพัฒนาระบบกลไก
และคณาจารย์ นักวิจัยที่ส่งเสริมการดำเนินงาน
ด้านวิจัยนวัตกรรม สร้าง
องค์ความรู้ส่งเสริมคณาจารย์ที่นำเสนอผลงาน
วิชาการเชิงนวัตกรรมหรือการวิจัยและพัฒนา
ในระดับชาติและนานาชาติ

ภายใต้พันธกิจที่ 2 ประกอบด้วย
จำนวน 2 แผนงาน/กระบวนการ

จำนวนผลผลิตที่วัดผลและประเมินผล 5 ผลผลิต
ประสิทธิผล (แผนงาน)
ความสำเร็จในภาพรวมคิดเป็นร้อยละ 93.91
ประสิทธิภาพการเบิกจ่ายงบประมาณ (แผนเงิน)
ความสำเร็จในภาพรวมคิดเป็นร้อยละ 49.02
- งบประมาณที่จัดสรร 16.4527 ล้านบาท
- งบประมาณที่เบิกจ่าย 8.0659 ล้านบาท
มีรายละเอียดดังภาพที่ 3



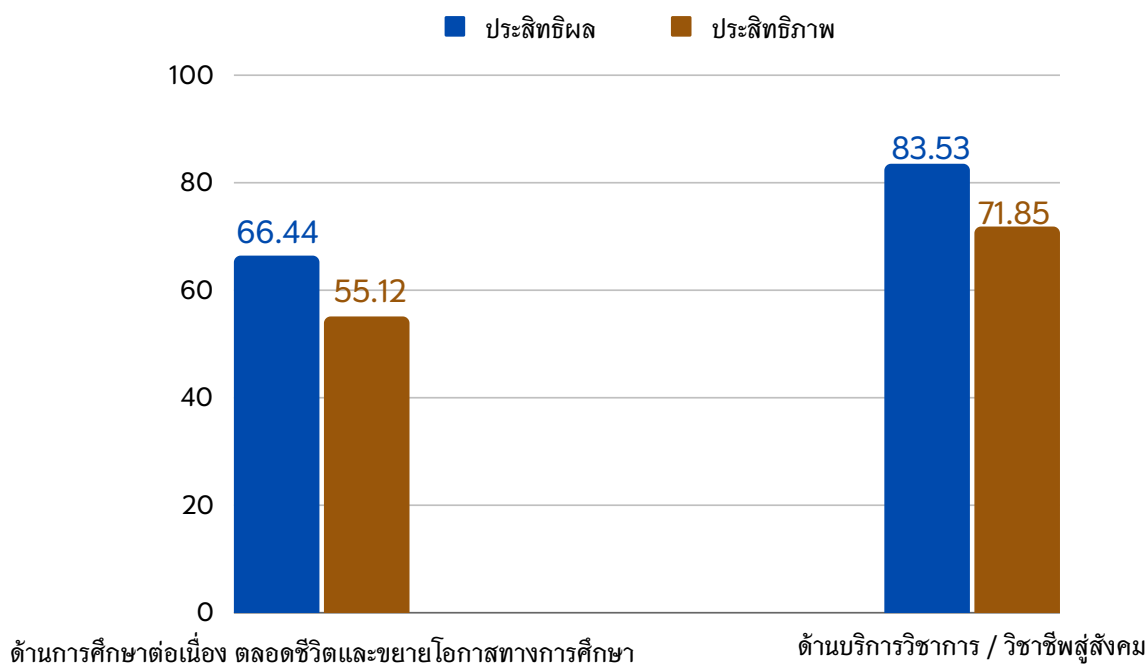
ภาพที่ 3 ผลการดำเนินงานตามพันธกิจที่ 2 ด้านวิจัยพัฒนา
องค์ความรู้ และนวัตกรรม เพื่อใช้ในการพัฒนาบุคคล ชุมชน สังคม และประเทศ

พันธกิจที่ 3 ด้านบริการวิชาการ เพื่อบูรณาการความรู้ไปใช้ ประโยชน์ต่อชุมชน สังคม และ ประเทศให้มั่นคง และยั่งยืน

มหาวิทยาลัย ให้ความสำคัญการให้บริการ
วิชาการแก่สังคมในพื้นที่ เน้นความยั่งยืนคนใน
พื้นที่ชุมชนโดยเป็น Project Based
Development สร้างโจทย์นวัตกรรมร่วมกับ
ชุมชนและพันธมิตร (Partner) ในการขอรับการ
สนับสนุนแหล่งทุนภายนอก เพื่อส่งเสริมให้เกิด
ชุมชนสังคมแห่งการเรียนรู้ และสังคมฐานความรู้

จำนวนผลผลิตที่วัดผลและประเมินผล 6 ผลผลิต
ประสิทธิผล (แผนงาน)
ความสำเร็จในภาพรวมคิดเป็นร้อยละ 77.83
ประสิทธิภาพการเบิกจ่ายงบประมาณ (แผนเงิน)
ความสำเร็จในภาพรวมคิดเป็นร้อยละ 63.32
- งบประมาณที่จัดสรร 11.0632 ล้านบาท
- งบประมาณที่เบิกจ่าย 7.0049 ล้านบาท
มีรายละเอียดดังภาพที่ 4

ภายใต้พันธกิจที่ 3 ประกอบด้วย
จำนวน 2 แผนงาน/กระบวนการ



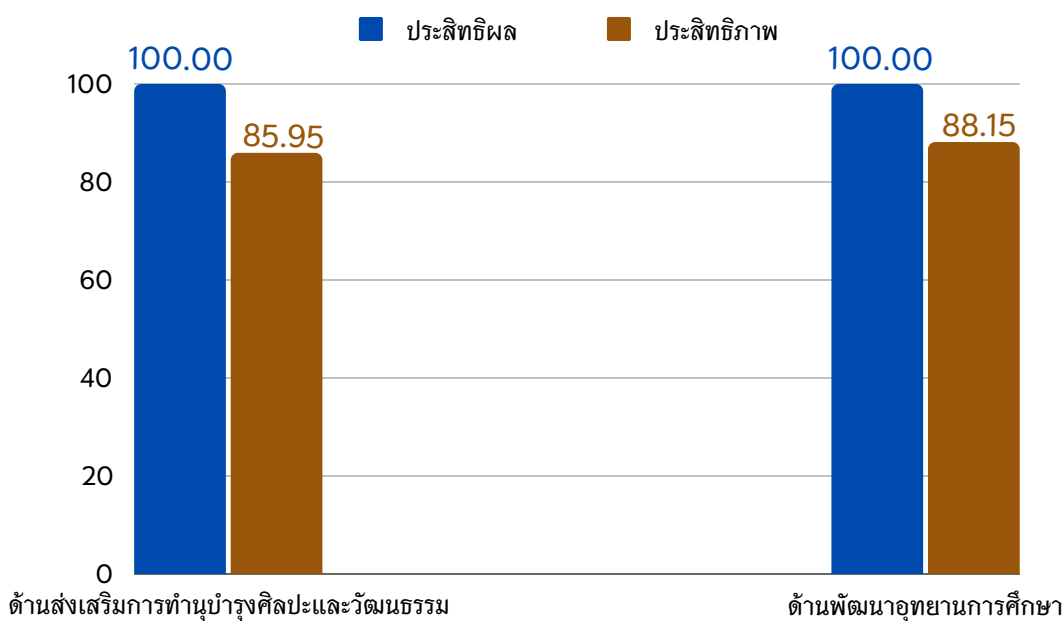
ภาพที่ 4 ผลการดำเนินงานตามพันธกิจที่ 3 ด้านบริการวิชาการ เพื่อบูรณาการความรู้ไปใช้
ประโยชน์ต่อชุมชน สังคม และประเทศให้มั่นคง และยั่งยืน

พันธกิจที่ 4 ด้านเรียนรู้ อนุรักษ์ ฟื้นฟู สืบสาน และเผยแพร่ศิลปะ และวัฒนธรรม

มหาวิทยาลัย ส่งเสริมโครงการ/กิจกรรม
ทำนุบำรุง ศิลปวัฒนธรรม
และภูมิปัญญาท้องถิ่นที่เกิดประโยชน์
และสร้างคุณค่าต่อชุมชนสังคมและประเทศชาติ
ที่สอดคล้องกับอัตลักษณ์ของมหาวิทยาลัย
การสร้างเครือข่ายด้านการ ทำนุบำรุงศิลปะ
และวัฒนธรรมในระดับชาติ และ/หรือนานาชาติ

จำนวนผลผลิตที่วัดผลและประเมินผล 3 ผลผลิต
ประสิทธิผล (แผนงาน)
ความสำเร็จในภาพรวมคิดเป็นร้อยละ 100.00
ประสิทธิภาพการเบิกจ่ายงบประมาณ (แผนเงิน)
ความสำเร็จในภาพรวมคิดเป็นร้อยละ 88.07
- งบประมาณที่จัดสรร 1.6734 ล้านบาท
- งบประมาณที่เบิกจ่าย 1.4738 ล้านบาท
มีรายละเอียดดังภาพที่ 5

ภายใต้พันธกิจที่ 4 ประกอบด้วย
จำนวน 2 แผนงาน/กระบวนการ



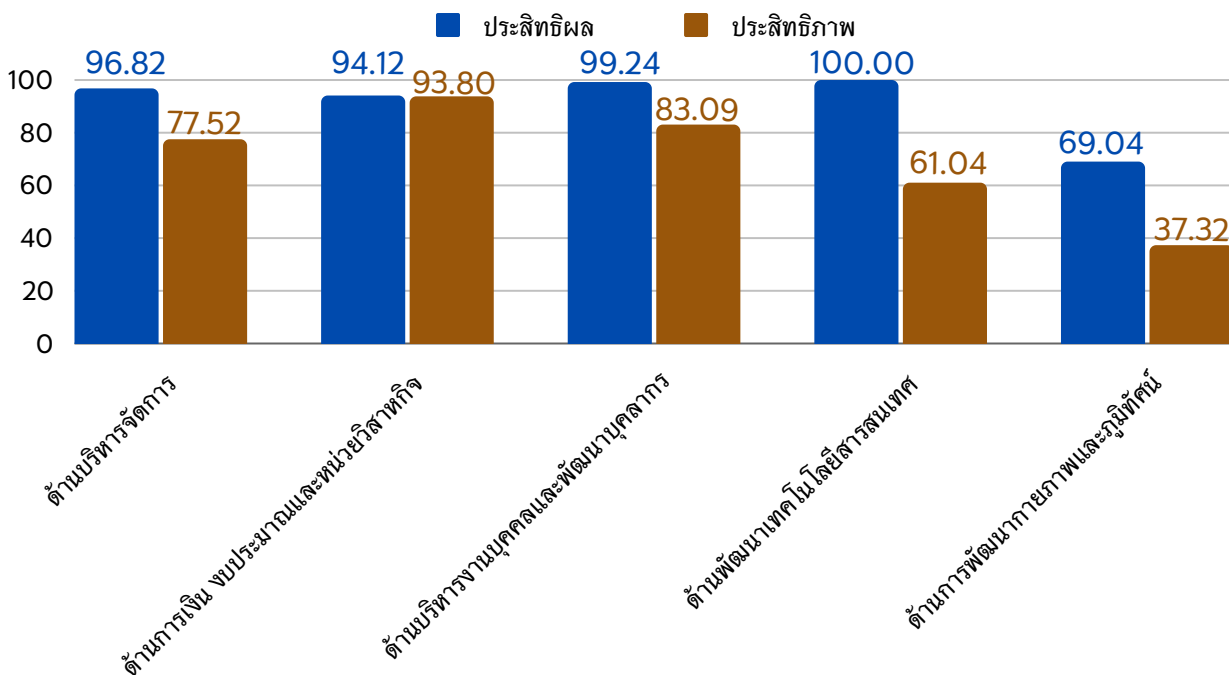
ภาพที่ 5 ผลการดำเนินงานตามพันธกิจที่ 4 ด้านเรียนรู้ อนุรักษ์ ฟื้นฟู สืบสาน และเผยแพร่ ศิลปะและวัฒนธรรม

พันธกิจที่ 5 ด้านพัฒนาองค์กร ให้มั่นคง มั่งคั่ง ยั่งยืน และ มีธรรมาภิบาล

มหาวิทยาลัย กำหนดมีการนำ Objective Key Result (OKR) และ EdPEx มาใช้ในการขับเคลื่อนมหาวิทยาลัย การปรับปรุงกฎหมายระเบียบ ข้อบังคับ ให้มีความทันสมัย รองรับการพลิกโฉมของมหาวิทยาลัย และนำ Digital Flow มาปรับใช้ในกระบวนการส่งต่อ / ส่งมอบระหว่างหน่วยงาน และการจัดอันดับของมหาวิทยาลัย ฯลฯ

ภายใต้พันธกิจที่ 5 ประกอบด้วย
จำนวน 5 แผนงาน/กระบวนการ

จำนวนผลผลิตที่วัดผลและประเมินผล 51 ผลผลิต
ประสิทธิผล (แผนงาน)
ความสำเร็จในภาพรวมคิดเป็นร้อยละ 96.20
ประสิทธิภาพการเบิกจ่ายงบประมาณ (แผนเงิน)
ความสำเร็จในภาพรวมคิดเป็นร้อยละ 60.13
- งบประมาณที่จัดสรร 892.2489 ล้านบาท
- งบประมาณที่เบิกจ่าย 536.5143 ล้านบาท
มีรายละเอียดดังภาพที่ 6



ภาพที่ 6 ผลการดำเนินงานตามพันธกิจที่ 5 ด้านพัฒนาองค์กรให้มั่นคง มั่งคั่ง ยั่งยืน และมีธรรมาภิบาล

ส่วนที่ 2 ผลการดำเนินงาน STOU Objective Key Results Action Plan ประจำปีงบประมาณ พ.ศ. 2566

ผลการดำเนินงาน STOU OBJECTIVE KEY RESULTS
ACTION PLAN ประจำปีงบประมาณ พ.ศ. 2566

จำนวน 7 วัตถุประสงค์หลักระดับมหาวิทยาลัย
จำนวน 29 KEY RESULTS ระดับมหาวิทยาลัย
โดย

OBJECTIVES ที่ 1 ขยายตลาดผู้เรียนในทุกระดับการศึกษา
เพิ่มรายได้จากสินทรัพย์เพื่อสร้างความมั่นคงทางการเงิน
มีผลการดำเนินงานที่ ความสำเร็จสูงที่สุด
ภาพรวมในระดับที่ 0.2524

และ OBJECTIVES ที่ 2 รักษาการคงอยู่ของนักศึกษา
ลดการลาออกกลางคัน และเพิ่มอัตราการสำเร็จการศึกษา
มีผลการดำเนินงานที่ ความสำเร็จต่ำที่สุด
ภาพรวมในระดับที่ 0.0417

Objectives ที่ 1 ขยายตลาดผู้เรียนในทุกระดับการ
ศึกษา เพิ่มรายได้จากสินทรัพย์เพื่อสร้างความมั่นคง
ทางการเงิน (3 Key results)

Objectives ที่ 2 รักษาการคงอยู่ของนักศึกษา
ลดการลาออกกลางคัน และเพิ่มอัตราการสำเร็จ
การศึกษา (2 Key results)

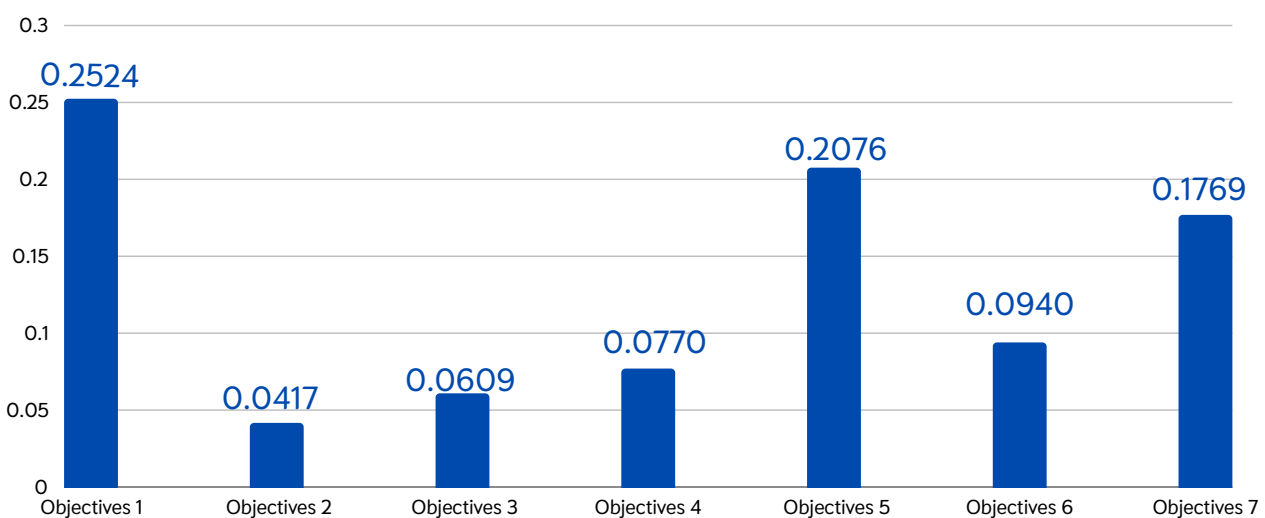
Objectives ที่ 3 Smart Digital Learning System
ระบบการเรียนรู้แบบไร้รอยต่อในยุคดิจิทัล (1 Key results)

Objectives ที่ 4 Digital Student Services
(3 Key results)

Objectives ที่ 5 Innovative Research เพื่อการ
ชั้นนำประเทศ และ Online Citation (1 Key results)

Objectives ที่ 6 มุสธ กับการพัฒนาโครงการนันทบุรีและ
เศรษฐกิจพอเพียงในรูปแบบเทคโนโลยีเสมือนจริง
(1 Key results)

Objectives ที่ 7 มุสธ กับการพัฒนาโครงการนันทบุรี
และเศรษฐกิจพอเพียงในรูปแบบเทคโนโลยีเสมือนจริง
(18 Key results)



ภาพที่ 7 ผลการประเมินการดำเนินงานตาม STOU Objective Key Results Action Plan ประจำปีงบประมาณ พ.ศ. 2566 รอบ 12 เดือน ในภาพรวม ในระบบรายงานผลเป้าหมายและผลสัมฤทธิ์สำคัญ (OKRs) ข้อมูล ณ วันที่ 18 กันยายน 2566

ฝ่ายยุทธศาสตร์ แผน นวัตกรรม และเทคโนโลยีดิจิทัล

กองแผนงาน
งานติดตามและประเมินผล