



รายงานการประเมินผล
แผนปฏิบัติการราชการประจำปี
ของมหาวิทยาลัยสุโขทัยธรรมาราช

**ประจำปีงบประมาณ
พ.ศ. 2566**

รอบ 6 เดือน (ตุลาคม 2565 – มีนาคม 2566)

ฝ่ายยุทธศาสตร์ แผน นวัตกรรม
และเทคโนโลยีดิจิทัล

กองแผนงาน

งานติดตามและประเมินผล

ส่วนที่ 1 ผลการดำเนินงานการปฏิบัติราชการ ตามคำรับรองการปฏิบัติราชการ (e-Performance)

มหาวิทยาลัยสุโขทัยธรรมมาธิราช มีผลการดำเนินงาน
ตามคำรับรองการปฏิบัติราชการตามแผนปฏิบัติราชการ ประจำปีงบประมาณ

พ.ศ. 2566 (รอบ 6 เดือน) (ตุลาคม 2565 – มีนาคม 2566)

จำนวน 5 พันธกิจ จำนวน 16 แผนงาน/กระบวนการ

การประเมินประสิทธิผล (แผนงาน)

ความสำเร็จโดยรวมคิดเป็นร้อยละ 81.88

การประเมินประสิทธิภาพการเบิกจ่ายงบประมาณ (แผนเงิน)

ความสำเร็จโดยรวม คิดเป็นร้อยละ 85.03



ผลการดำเนินงานตามแผนปฏิบัติราชการประจำปีในภาพรวม

พันธกิจที่ 1



ด้านจัดให้มีการศึกษา
อย่างต่อเนื่อง
ตลอดชีวิต

92.99

พันธกิจที่ 2



ด้านวิจัยพัฒนาองค์ความรู้
และนวัตกรรม เพื่อใช้ในการ
พัฒนาบุคคล ชุมชนสังคมและ
ประเทศชาติ

75.00

พันธกิจที่ 3



ด้านบริการวิชาการ เพื่อ
บูรณาการความรู้ไปใช้ประโยชน์
ต่อชุมชน สังคม และประเทศให้
มั่นคง และยั่งยืน

52.52

พันธกิจที่ 4



ด้านเรียนรู้ อนุรักษ์ ฟื้นฟู
สืบสาน และเผยแพร่ศิลปะ
และวัฒนธรรม

100.00

พันธกิจที่ 5



ด้านพัฒนาองค์กรให้
มั่นคง มั่งคั่ง ยั่งยืน และ
มีธรรมาภิบาล

88.90

**ผลการดำเนินงานตัวชี้วัดในผลผลิตตามแผนปฏิบัติการประจำปี
ในภาพรวมจำแนกตามพันธกิจ**

พันธกิจ	จำนวน แผนงาน/ กระบวนการ	เป้าหมายตัวชี้วัดในผลผลิต				
		จำนวน ผลผลิต ทั้งหมด	จำนวน ผลผลิต ที่วัดผลและ ประเมินผล	จำนวน ผลผลิต ที่ยกเว้น	ร้อยละ ความสำเร็จ ของการ ดำเนินงาน ตามตัวชี้วัด ในผลผลิต*	ร้อยละ งบประมาณ เบิกจ่าย เทียบกับ งบประมาณ จัดสรร*
พันธกิจที่ 1 ด้านจัดให้มีการศึกษาอย่างต่อเนื่องตลอดชีวิต	5	83	82	1	92.99	66.94
พันธกิจที่ 2 ด้านวิจัยพัฒนาองค์ความรู้ และนวัตกรรมเพื่อใช้ในการพัฒนาบุคคล ชุมชน สังคม และประเทศ	2	19	7	12	75.00	31.57
พันธกิจที่ 3 ด้านบริการวิชาการ เพื่อบูรณาการความรู้ไปใช้ประโยชน์ต่อชุมชน สังคม และประเทศให้มั่นคง และยั่งยืน	2	3	3	0	52.52	82.41
พันธกิจที่ 4 ด้านเรียนรู้อนุรักษ์ ป่าชุมชน ศิลปวัฒนธรรม และวิถีชีวิต	2	3	3	0	100.00	91.41
พันธกิจที่ 5 ด้านพัฒนาองค์กรให้มั่นคง มั่งคั่ง ยั่งยืน และมีธรรมาภิบาล	5	51	50	1	88.90	95.58
รวม	16	159	145	14	81.88	85.03

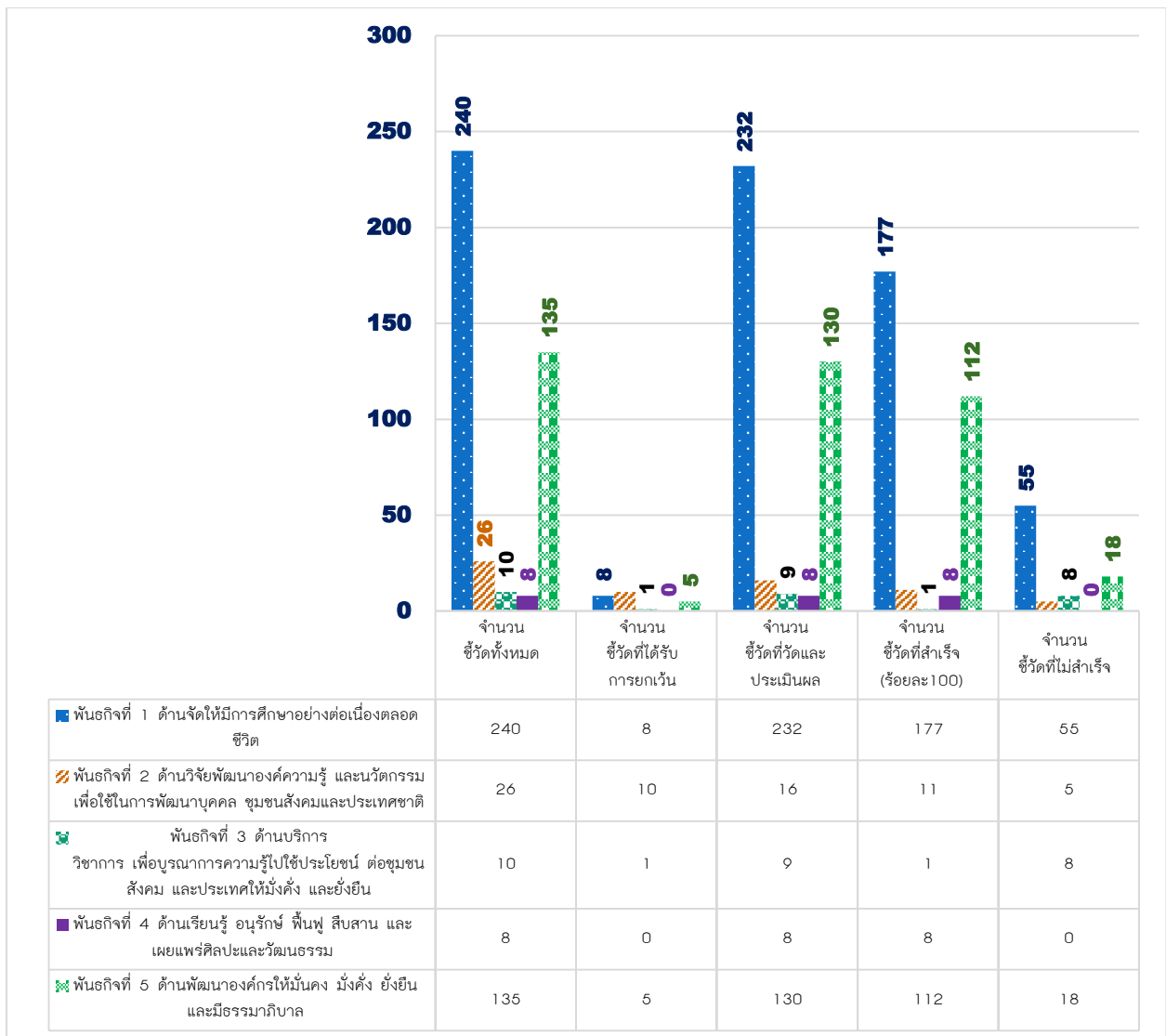
หมายเหตุ*

- ร้อยละความสำเร็จของการดำเนินงานตามตัวชี้วัดในผลผลิต (ข้อมูล ณ วันที่ 17 มีนาคม 2566 ผลการดำเนินงานจากระบบ (e-Performance))
- ร้อยละงบประมาณเบิกจ่ายเทียบกับงบประมาณจัดสรร (รวมทั้ง 2 แหล่งเงิน งบประมาณแผ่นดิน งบประมาณเงินรายได้ ข้อมูล ณ วันที่ เมษายน 2566)

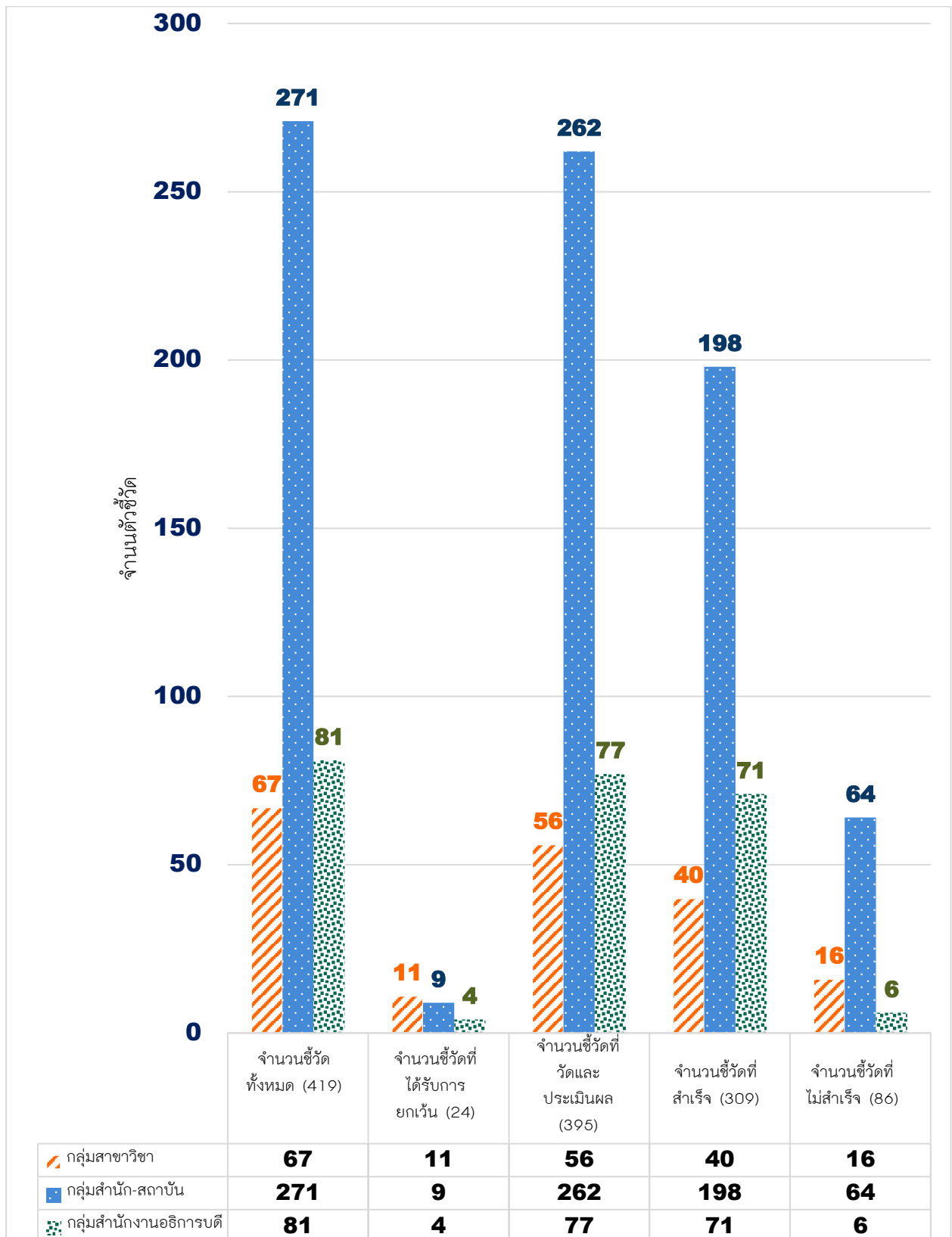
ผลการดำเนินงานตามแผนปฏิบัติการประจำปี ในภาพรวมสถานะตัวชี้วัด

จำนวน ชี้วัดทั้งหมด	จำนวน ชี้วัดที่ได้รับ การยกเว้น	จำนวน ชี้วัดที่วัดและ ประเมินผล	จำนวน ชี้วัดที่สำเร็จ (ร้อยละ100)	จำนวน ชี้วัดที่ไม่ สำเร็จ
419	24	395	309	86

ผลการดำเนินงานตามแผนปฏิบัติการประจำปี จำแนกตามพันธกิจ



ผลการดำเนินงานตามแผนปฏิบัติการประจำปี จำแนกตามระดับหน่วยงาน



พันธกิจที่ 1 ด้านจัดให้มีการศึกษาอย่างต่อเนื่องตลอดชีวิต

มหาวิทยาลัย มุ่งเน้นแนวทางในการเพิ่มจำนวนนักศึกษาใหม่/ผู้เรียน และลดการออกกลางคันของนักศึกษา มุ่งพัฒนา/ปรับปรุงหลักสูตรและชุดวิชา ปรับระบบและกระบวนการบริการของมหาวิทยาลัย โดยใช้เทคโนโลยีทันสมัย มาดำเนินการให้กับนักศึกษาทุกระดับภายใต้พันธกิจที่ ประกอบด้วย จำนวน 5 แผนงาน/กระบวนการ โดยประสิทธิผล (แผนงาน) ความสำเร็จ คิดเป็นร้อยละ 92.99 ประสิทธิภาพการเบิกจ่ายงบประมาณ (แผนเงิน) ในภาพรวมความสำเร็จคิดเป็นร้อยละ 66.94 มีรายละเอียดดังนี้



การประเมินประสิทธิผล (แผนงาน)					การประเมินประสิทธิภาพการเบิกจ่ายงบประมาณ (แผนเงิน) (หน่วย : ล้านบาท)		
แผนงาน/กระบวนการ					ร้อยละ	แผนการใช้จ่ายงบประมาณ	
1. ด้านการการพัฒนาหลักสูตร ชุดวิชา และจัดการเรียนการสอน					93.24	งบประมาณแผ่นดิน	56.9956
2. ด้านการการพัฒนาสื่อการศึกษาทางไกล					95.78	งบประมาณเงินรายได้	273.7145
3. ด้านการบริการการศึกษาและนักศึกษา					76.99	รวม	330.7101
4. ด้านการการวัดผลและประเมินผล					98.96	งบประมาณเบิกจ่าย	
5. ด้านการคุณภาพของนักศึกษา ผู้เรียน และการพัฒนาวิชาการ					100.00	งบประมาณแผ่นดิน	26.8116
รวม					<u>92.99</u>	งบประมาณเงินรายได้	194.5505
สถานะผลผลิตภายใต้ 5 แผนงาน/กระบวนการ (รอบ 6 เดือน)						รวม	221.3622
จำนวนผลผลิตทั้งหมด	จำนวนผลผลิตที่ยกเว้น	จำนวนผลผลิตที่วัดผลและประเมินผล	จำนวนผลผลิตที่สำเร็จ	จำนวนผลผลิตที่ไม่สำเร็จ	ร้อยละงบประมาณเบิกจ่ายเทียบกับงบประมาณจัดสรร		
					งบประมาณแผ่นดิน	47.04	
					งบประมาณเงินรายได้	71.08	
83	1	82	56	26	รวม	<u>66.94</u>	

ผลการดำเนินงานพันธกิจที่ 1 ด้านจัดให้มีการศึกษาอย่างต่อเนื่องตลอดชีวิต

(1) ด้านหลักสูตร

(1.1) จำนวนหลักสูตรที่เปิดรับนักศึกษาใหม่ ผลการดำเนินงานมหาวิทยาลัยสุโขทัยธรรมมาธิราช มีจำนวนหลักสูตรที่เปิดรับนักศึกษาใหม่ในปีการศึกษา 2565 จำนวนทั้งสิ้น 91 หลักสูตร มีรายละเอียดดังนี้

ระดับหลักสูตร	เกณฑ์มาตรฐานหลักสูตรระดับอุดมศึกษา พ.ศ. 2548	เกณฑ์มาตรฐานหลักสูตรระดับอุดมศึกษา พ.ศ. 2558	รวมจำนวนหลักสูตร
ประกาศนียบัตร	3	21	24
ปริญญาตรี	-	29	29
ประกาศนียบัตรบัณฑิต	-	1	1
ปริญญาโท	-	24	24
ปริญญาเอก	-	13	13
รวม	3	88	91

ที่มา: ฝ่ายพัฒนาหลักสูตรและการสอน ข้อมูล ณ วันที่ 8 พฤศจิกายน 2565

(1.2) จำนวนหลักสูตรพัฒนาใหม่ และจำนวนหลักสูตรปรับปรุงใหม่ ปีการศึกษา 2565 มหาวิทยาลัยสุโขทัยธรรมมาธิราชใน มีผลการดำเนินงานดังต่อไปนี้ (1.2.1) จำนวนหลักสูตรพัฒนาใหม่ มีแผนการดำเนินงาน จำนวน 4 หลักสูตร มีผลการดำเนินงานจำนวน 1 หลักสูตร คิดเป็นร้อยละ 25.00 (1.2.2) จำนวนหลักสูตรปรับปรุงใหม่ มีแผนการดำเนินงาน จำนวน 44 หลักสูตร มีผลการดำเนินงาน จำนวน 35 หลักสูตร คิดเป็นร้อยละ 79.54 มีรายละเอียดดังนี้

หลักสูตรพัฒนาใหม่				หลักสูตรปรับปรุง			
ระดับ	แผน	ผล	ร้อยละ	ระดับ	แผน	ผล	ร้อยละ
ประกาศนียบัตร	2	0	0.00	ประกาศนียบัตร	5	4	80.00
ปริญญาตรี	-	-	-	ปริญญาตรี	19	16	84.21
ประกาศนียบัตรบัณฑิต	-	-	-	ประกาศนียบัตรบัณฑิต	-	-	-
ปริญญาโท	1	1	100.00	ปริญญาโท	15	11	73.33
ปริญญาเอก	1	0	0.00	ปริญญาเอก	5	4	80.00
รวม	4	1	25.00	รวม	44	35	79.54

(2) ด้านชุดวิชา

(2.1) จำนวนชุดวิชาผลิตใหม่ และจำนวนชุดวิชาปรับปรุงใหม่ ในปีการศึกษา 2565 มหาวิทยาลัย มีแผนการดำเนินงานด้านชุดวิชาผลิตใหม่ จำนวน 44 ชุดวิชา และแผนการดำเนินงานชุดวิชาปรับปรุงใหม่ จำนวน 107 ชุดวิชา มีรายละเอียดดังนี้

ชุดวิชาผลิตใหม่		ชุดวิชาปรับปรุงใหม่	
ระดับ	จำนวน	ระดับ	จำนวน
ต่ำกว่าปริญญาตรี/ปริญญาตรี	25	ต่ำกว่าปริญญาตรี/ปริญญาตรี	49
ประกาศนียบัตรบัณฑิต/ปริญญาโท	14	ประกาศนียบัตรบัณฑิต/ปริญญาโท	51
ปริญญาเอก	5	ปริญญาเอก	7
รวม	44	รวม	107

หมายเหตุ: ข้อมูลด้านชุดวิชา เป็นข้อมูลแผนการดำเนินงาน เนื่องจากอยู่ระหว่างการติดตามผลการดำเนินงาน

(2.2) จำนวนชุดวิชาที่เปิดให้ลงทะเบียน ปีงบประมาณ พ.ศ. 2565 แบ่งออกเป็น ชุดวิชาสำหรับนักศึกษาภาคการศึกษา 1/2565 จำนวน 934 ชุดวิชา ภาคการศึกษา 2/2565 จำนวน 882 ชุดวิชาและชุดวิชาสำหรับผู้เรียนโครงการสัมฤทธิ์บัตร/สัมฤทธิ์บัตรบัณฑิต ภาคการศึกษา 1/2565 จำนวน 291 ชุดวิชา ภาคการศึกษา 2/2565 จำนวน 294 ชุดวิชา มีรายละเอียดดังนี้

ชุดวิชาสำหรับนักศึกษา		ชุดวิชาสำหรับผู้เรียนโครงการสัมฤทธิ์บัตร/ สัมฤทธิ์บัตรบัณฑิต	
1/2565	2/2565	1/2565	2/2565
934 ชุดวิชา	882 ชุดวิชา	291 ชุดวิชา	294 ชุดวิชา
		สัมฤทธิ์บัตร 253 ชุดวิชา	สัมฤทธิ์บัตร 256 ชุดวิชา
		สัมฤทธิ์บัตรบัณฑิต 38 ชุดวิชา	สัมฤทธิ์บัตรบัณฑิต 38 ชุดวิชา

ที่มา: งานสารสนเทศยุทธศาสตร์ กองแผนงาน

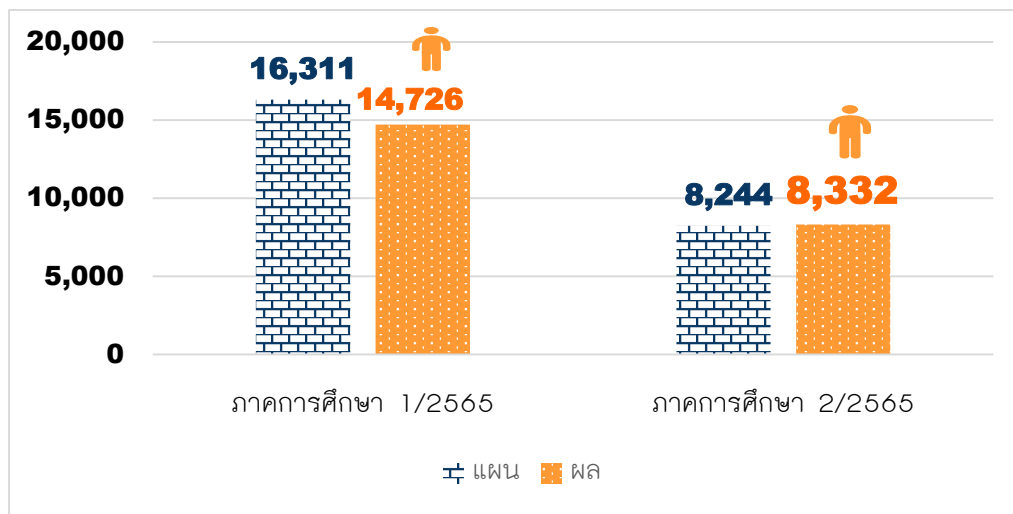
ผู้เรียนสัมฤทธิ์บัตร ปีการศึกษา 2565 คือรุ่นที่ 120 - 123

ผู้เรียนสัมฤทธิ์บัตรบัณฑิต ปีการศึกษา 2565 คือรุ่นที่ 38 - 39

(3) ด้านนักศึกษา

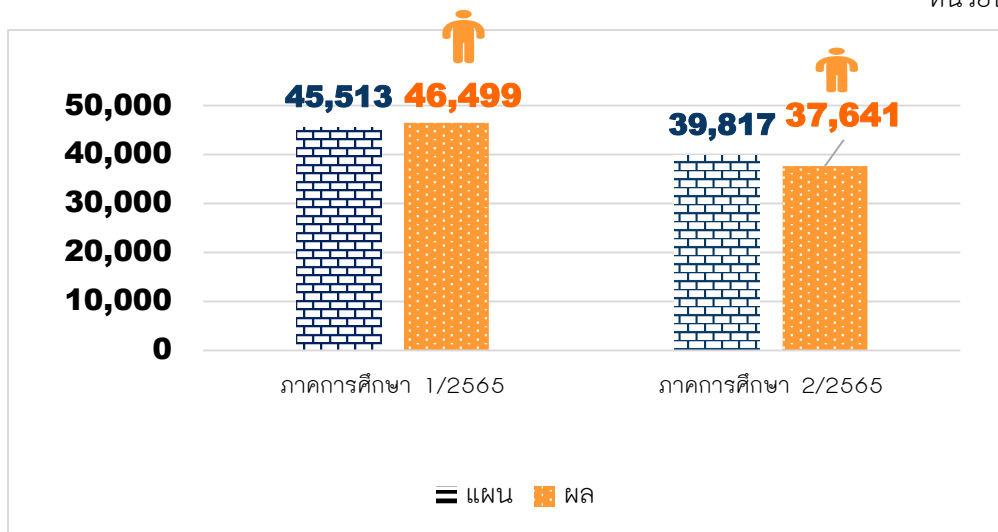
(3.1) จำนวนนักศึกษาใหม่ ภาคการศึกษา 1/2565 มีเป้าหมายการรับสมัครนักศึกษาใหม่ 16,311 คน มีจำนวนนักศึกษาใหม่สมัครเรียน 14,726 คน เปรียบเทียบค่าเป้าหมายกับผลการดำเนินงาน คิดเป็นร้อยละ 90.28 และภาคการศึกษา 2/2565 มีเป้าหมายการรับสมัครนักศึกษาใหม่ 8,244 คน มีจำนวนนักศึกษาใหม่สมัครเรียน 8,332 คน เปรียบเทียบค่าเป้าหมายกับผลการดำเนินงาน คิดเป็นร้อยละ 101.07 มีรายละเอียดดังนี้

หน่วยนับ : คน



(3.2) จำนวนนักศึกษาลงทะเบียน ภาคการศึกษา 1/2565 มีเป้าหมายนักศึกษาลงทะเบียน 45,513 คน มีจำนวนนักศึกษาลงทะเบียนเรียน 46,499 คน เปรียบเทียบค่าเป้าหมายกับผลการดำเนินงาน คิดเป็นร้อยละ 102.17 และภาคการศึกษา 2/2565 มีเป้าหมายนักศึกษาลงทะเบียน 39,817 คน มีจำนวนนักศึกษาลงทะเบียนเรียน 37,641 คน เปรียบเทียบค่าเป้าหมายกับผลการดำเนินงาน คิดเป็นร้อยละ 94.53

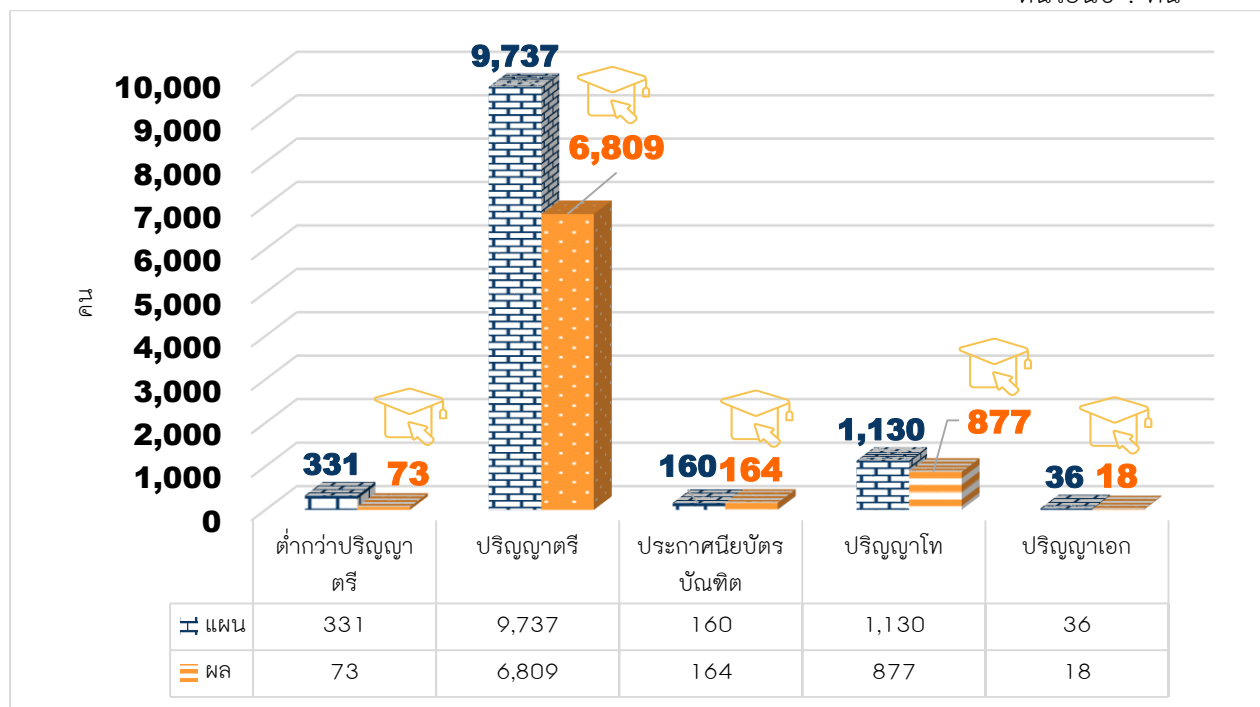
หน่วยนับ : คน



(3.3) ด้านผู้สำเร็จการศึกษา

มหาวิทยาลัย มีเป้าหมายด้านผู้สำเร็จการศึกษาทุกระดับการศึกษา 11,394 คน ปีการศึกษา 2564 มีจำนวนผู้สำเร็จการศึกษาทุกระดับการศึกษารวม ทั้งสิ้น 7,941 คน เปรียบเทียบค่าเป้าหมายกับผลการดำเนินงาน คิดเป็นร้อยละ 69.69

หน่วยนับ : คน



หมายเหตุ: ที่มางานสารสนเทศยุทธศาสตร์ กองแผนงาน ข้อมูล ณ วันที่ 8 พฤษภาคม 2566



พันธกิจที่ 2 ด้านวิจัยพัฒนาองค์ความรู้ และนวัตกรรม เพื่อใช้ในการพัฒนาบุคคล ชุมชน สังคม และประเทศ

มหาวิทยาลัย สนับสนุนการดำเนินงานในการสร้างทีมวิจัยและพัฒนาระบบกลไก และคณาจารย์ นักวิจัยที่ส่งเสริมการดำเนินงาน ด้านวิจัยนวัตกรรม สร้างองค์ความรู้ส่งเสริมคณาจารย์ที่นำเสนอผลงานวิชาการเชิงนวัตกรรมหรือการวิจัยและพัฒนาในระดับชาติและนานาชาติ ภายใต้พันธกิจที่ 2 ประกอบด้วย จำนวน 2 แผนงาน/กระบวนการโดยประสิทธิผล (แผนงาน) ความสำเร็จคิดเป็นร้อยละ 75.00 ประสิทธิภาพการเบิกจ่ายงบประมาณ (แผนเงิน) ในภาพรวมความสำเร็จ คิดเป็นร้อยละ 31.57 มีรายละเอียดดังนี้



การประเมินประสิทธิผล (แผนงาน)					การประเมินประสิทธิภาพการเบิกจ่ายงบประมาณ (แผนเงิน) (หน่วย : ล้านบาท)	
แผนงาน/กระบวนการงาน			ร้อยละ	แผนการใช้จ่ายงบประมาณ		
1. ด้านการบริหารงานวิจัย และพัฒนานักวิจัย			100.00	งบประมาณแผ่นดิน	ไม่ได้รับจัดสรร	
2. ด้านการเสริมสร้างการผลิต และพัฒนาคุณภาพงานวิจัย			50.00	งบประมาณเงินรายได้	5.2121	
				รวม	5.2121	
				งบประมาณเบิกจ่าย		
รวม			<u>75.00</u>	งบประมาณแผ่นดิน	ไม่ได้รับจัดสรร	
สถานะผลผลิตภายใต้ 2 แผนงาน/กระบวนการงาน (รอบ 6 เดือน)					งบประมาณเงินรายได้	1.6457
จำนวนผลผลิตทั้งหมด	จำนวนผลผลิตที่ยกเว้น	จำนวนผลผลิตที่วัดผลและประเมินผล	จำนวนผลผลิตที่สำเร็จ	จำนวนผลผลิตที่ไม่สำเร็จ	รวม	1.6457
19	12	7	4	3	ร้อยละงบประมาณเบิกจ่ายเทียบกับงบประมาณจัดสรร	
					งบประมาณแผ่นดิน	ไม่ได้รับจัดสรร
					งบประมาณเงินรายได้	31.57
					รวม	<u>31.57</u>

ผลการดำเนินงานพันธกิจที่ 2 ด้านวิจัยพัฒนาองค์ความรู้ และนวัตกรรม
เพื่อใช้ในการพัฒนาบุคคล ชุมชนสังคม และประเทศ

การวิจัยด้านการศึกษาทางไกล

1. โครงการที่ได้รับการอนุมัติทุน (สะสม)
ค่าเป้าหมาย จำนวน 1 โครงการ
(ไม่มีผลการดำเนินงาน เนื่องจาก ผู้ขอรับทุนวิจัย
ยื่นขอรับรองจริยธรรมการวิจัยในคนโดย
อยู่ในขั้นตอนการพิจารณา)
2. มีโครงการที่แล้วเสร็จ จำนวน 5 โครงการ



กองทุนส่งเสริมวิทยาศาสตร์
วิจัย และนวัตกรรม (ววน.)
มีจำนวนโครงการวิจัยที่ได้รับ
อนุมัติทุนจาก ววน.
จำนวน 7 โครงการ

ด้านการเผยแพร่ผลงานวิจัย

บทความที่ได้รับความเห็นชอบ
จากกองบรรณาธิการให้เผยแพร่
ในวารสารอิเล็กทรอนิกส์การเรียนรู้ทางไกล
เชิงนวัตกรรม (e-JODIL) ค่าเป้าหมาย
จำนวน 2 เรื่อง/บทความ
(ไม่มีผลการดำเนินงาน เนื่องจาก
อยู่ระหว่างขั้นตอนการประสานผู้เขียนบทความ)

พันธกิจที่ 3 ด้านบริการวิชาการ เพื่อบูรณาการความรู้ไปใช้ประโยชน์ ต่อชุมชน สังคม และประเทศให้มั่นคง และยั่งยืน

มหาวิทยาลัย ให้ความสำคัญการให้บริการวิชาการแก่สังคมในพื้นที่ เน้นความยั่งยืนคนในพื้นที่ชุมชนโดยเป็น Project Based Development สร้างจิตสำนึกนวัตกรรมร่วมกับชุมชนและพันธมิตร (Partner) ในการขอรับการสนับสนุนแหล่งทุนภายนอก เพื่อส่งเสริมให้เกิดชุมชนสังคมแห่งการเรียนรู้ และสังคมฐานความรู้ ภายใต้พันธกิจที่ 3 ประกอบด้วย จำนวน 2 แผนงาน/กระบวนการภายใต้ พันธกิจที่ 2 ประกอบด้วย จำนวน 2 แผนงาน/กระบวนการโดยประสิทธิผล (แผนงาน) ความสำเร็จคิดเป็นร้อยละ 52.52 ประสิทธิภาพการเบิกจ่ายงบประมาณ (แผนเงิน) ในภาพรวมความสำเร็จคิดเป็นร้อยละ 82.41 มีรายละเอียดดังนี้

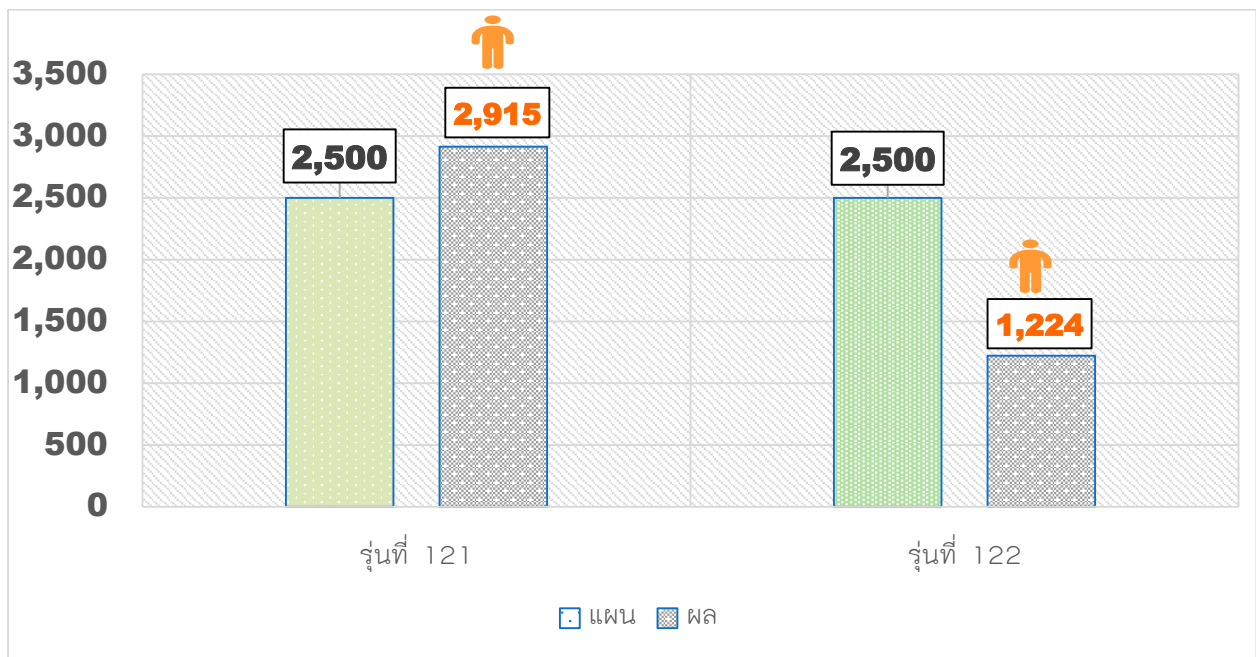


การประเมินประสิทธิผล (แผนงาน)					การประเมินประสิทธิภาพการเบิกจ่ายงบประมาณ (แผนเงิน) (หน่วย : ล้านบาท)		
แผนงาน/กระบวนการ			ร้อยละ	แผนการใช้จ่ายงบประมาณ			
1. ด้านการศึกษาต่อเนื่องตลอดชีวิตและขยายโอกาสทางการศึกษา			55.03	งบประมาณแผ่นดิน	ไม่ได้รับจัดสรร		
2. ด้านการบริการวิชาการ/วิชาชีพสู่สังคม			50.00	งบประมาณเงินรายได้	4.2746		
รวม			<u>52.52</u>	รวม	4.2746		
สถานะผลผลิตภายใต้ 2 แผนงาน/กระบวนการ (รอบ 6 เดือน)					งบประมาณแผ่นดิน	ไม่ได้รับจัดสรร	
จำนวนผลผลิตทั้งหมด	จำนวนผลผลิตที่ยกเว้น	จำนวนผลผลิตที่วัดผลและประเมินผล	จำนวนผลผลิตที่สำเร็จ	จำนวนผลผลิตที่ไม่สำเร็จ	งบประมาณเงินรายได้	3.5227	
3	0	3	1	2	รวม	3.5227	
					ร้อยละงบประมาณเบิกจ่ายเทียบกับงบประมาณจัดสรร		
					งบประมาณแผ่นดิน	ไม่ได้รับจัดสรร	
					งบประมาณเงินรายได้	82.41	
					รวม	<u>82.41</u>	

ผลการดำเนินงานพันธกิจที่ 3 ด้านบริการวิชาการ เพื่อบูรณาการความรู้ไปใช้ ประโยชน์ ต่อชุมชน สังคม และประเทศให้มั่นคง และยั่งยืน


ด้านการศึกษาต่อเนื่องตลอดชีวิตและขยายโอกาสทางการศึกษา

ด้านผู้เรียนโครงการสัมฤทธิ์บัตร รุ่นที่ 121 มีเป้าหมายการรับ 2,500 คน มีผลการดำเนินงาน 2,915 คน เปรียบเทียบผลการดำเนินงาน คิดเป็นร้อยละ 116.60 และรุ่นที่ 122 มีเป้าหมายการรับสมัคร 2,500 คน มีผลการดำเนินงาน 1,224 คน เปรียบเทียบผลการดำเนินงาน คิดเป็นร้อยละ 48.96




ด้านบริการวิชาการ / วิชาชีพสู่สังคม

ด้านการผลิตและบริการแก่สังคมด้านเทคโนโลยีการศึกษา มีการผลิตวิทยุโทรทัศน์ เพื่อบริการวิชาการแก่สังคม แล้วเสร็จตามเป้าหมายที่กำหนดทั้งปี จำนวน 44 รายการ



พันธกิจที่ 4 ด้านเรียนรู้ อนุรักษ์ พื้นฟู สืบสาน และเผยแพร่ศิลปะและวัฒนธรรม

มหาวิทยาลัย ส่งเสริมโครงการ/กิจกรรมทำนุบำรุง ศิลปวัฒนธรรมและภูมิปัญญาท้องถิ่นที่เกิดประโยชน์และ สร้างคุณค่าต่อชุมชนสังคมและประเทศชาติ ที่สอดคล้อง กับอัตลักษณ์ของมหาวิทยาลัย รวมการสร้างเครือข่ายด้าน การ ทำนุบำรุงศิลปะและวัฒนธรรมในระดับชาติ และ/ หรือนานาชาติ ภายใต้พันธกิจที่ 4 ประกอบด้วย จำนวน 2 แผนงาน/กระบวนการ โดยประสิทธิผล (แผนงาน) ความสำเร็จคิดเป็น ร้อยละ 100.00 ประสิทธิภาพการ เบิกจ่ายงบประมาณ (แผนเงิน) ในภาพรวมความสำเร็จ คิดเป็นร้อยละ 91.41 มีรายละเอียดดังนี้



การประเมินประสิทธิผล (แผนงาน)					การประเมินประสิทธิภาพการ เบิกจ่ายงบประมาณ (แผนเงิน) (หน่วย : ล้านบาท)			
แผนงาน/กระบวนการ			ร้อยละ	แผนการใช้จ่ายงบประมาณ				
1. ด้านการส่งเสริมการทำนุบำรุงศิลปะและวัฒนธรรม			100.00	งบประมาณแผ่นดิน	ไม่ได้รับจัดสรร			
2. ด้านการพัฒนาอุทยานการศึกษา			100.00	งบประมาณเงินรายได้	1.2205			
รวม			<u>100.00</u>	รวม	1.2205			
สถานะผลผลิตภายใต้ 2 แผนงาน/กระบวนการ (รอบ 6 เดือน)					งบประมาณเบิกจ่าย			
					งบประมาณแผ่นดิน	ไม่ได้รับจัดสรร		
จำนวน ผลผลิต ทั้งหมด					งบประมาณเงินรายได้	1.1156		
					รวม	1.1156		
จำนวน ผลผลิต ที่ยกเว้น	จำนวน ผลผลิต ที่วัดผลและ ประเมินผล	จำนวน ผลผลิตที่ สำเร็จ	จำนวน ผลผลิตที่ ไม่สำเร็จ	ร้อยละงบประมาณเบิกจ่ายเทียบกับงบประมาณจัดสรร				
3	0	3	0					
							งบประมาณแผ่นดิน	ไม่ได้รับจัดสรร
							งบประมาณเงินรายได้	91.41
				รวม	<u>91.41</u>			

ผลการดำเนินงานพันธกิจที่ 4 ด้านเรียนรู้ อนุรักษ์ พัฒนา
สืบสาน และเผยแพร่ศิลปะและวัฒนธรรม

โครงการ/กิจกรรมที่ส่งเสริม
คุณธรรมจริยธรรม ความมีวินัย
จิตสาธารณะ/ทำนุบำรุงศิลปวัฒนธรรม
และภูมิปัญญาท้องถิ่นที่เกิดประโยชน์
และสร้างคุณค่าต่อชุมชนสังคม
และประเทศชาติ
จำนวน 6 โครงการ/กิจกรรม

โครงการ/กิจกรรม/หรือ
จำนวนสื่อสร้างสรรค์
ที่ส่งเสริมด้านคุณธรรม จริยธรรม
ความมีวินัยจิตสาธารณะและ
ค่านิยมที่ดีงาม/ส่งเสริมการเรียนรู้วัฒนธรรม
ที่หลากหลายทั้งในไทยและภูมิภาคเอเชีย
จำนวน 6 โครงการ/กิจกรรม



โครงการทำนุบำรุงศิลปะ
และวัฒนธรรม
ที่สอดคล้องกับอัตลักษณ์
ของมหาวิทยาลัย
จำนวน 1 โครงการ/กิจกรรม

จำนวนนักศึกษา/ประชาชน
ที่เข้าร่วมโครงการ/กิจกรรม
ทำนุบำรุงศิลปวัฒนธรรม
และภูมิปัญญาท้องถิ่น
(นับเฉพาะบุคลากรภายนอก)
จำนวน 4,760 คน

พันธกิจที่ 5 ด้านพัฒนาองค์กรให้มั่นคง มั่งคั่ง ยั่งยืน และมีธรรมาภิบาล

มหาวิทยาลัย กำหนดมีการนำ Objective Key Result (OKR) และ EdPEx มาใช้ในการขับเคลื่อนมหาวิทยาลัย การปรับปรุงกฎหมาย ระเบียบ ข้อบังคับ ให้มีความทันสมัย รองรับการพลิกโฉมของมหาวิทยาลัย และนำ Digital Flow มาปรับใช้ในกระบวนการส่งต่อ / ส่งมอบระหว่างหน่วยงาน และการจัดอันดับของมหาวิทยาลัย ฯลฯ ภายใต้พันธกิจที่ 5 ประกอบด้วย 5 แผนงาน/กระบวนการโดยประสิทธิผล (แผนงาน) ความสำเร็จคิดเป็น ร้อยละ **88.90** ประสิทธิภาพการเบิกจ่ายงบประมาณ (แผนเงิน) ในภาพรวมความสำเร็จ คิดเป็นร้อยละ **95.58** มีรายละเอียดดังนี้



การประเมินประสิทธิผล (แผนงาน)					การประเมินประสิทธิภาพการเบิกจ่ายงบประมาณ (แผนเงิน) (หน่วย : ล้านบาท)	
แผนงาน/กระบวนการ			ร้อยละ	แผนการใช้จ่ายงบประมาณ		
1. ด้านการบริหารจัดการ			92.61	งบประมาณแผ่นดิน	295.7326	
2. ด้านการเงินงบประมาณและหน่วยวิสาหกิจ			99.81	งบประมาณเงินรายได้	297.9216	
3. ด้านกระบวนการบริหารงานบุคคลและพัฒนาบุคลากร			87.50	รวม	705.6542	
4. ด้านการพัฒนาเทคโนโลยีสารสนเทศ			81.25	งบประมาณเบิกจ่าย		
5. ด้านการพัฒนาคุณภาพและภูมิทัศน์			83.33	งบประมาณแผ่นดิน	296.2113	
รวม			88.90	งบประมาณเงินรายได้	271.2247*	
สถานะผลผลิตภายใต้ 5 แผนงาน/กระบวนการ (รอบ 6 เดือน)					รวม	551.8786
จำนวนผลผลิตทั้งหมด	จำนวนผลผลิตที่ยกเว้น	จำนวนผลผลิตที่วัดผลและประเมินผล	จำนวนผลผลิตที่สำเร็จ	จำนวนผลผลิตที่ไม่สำเร็จ	ร้อยละงบประมาณเบิกจ่ายเทียบกับงบประมาณจัดสรร	
51	1	50	36	14	งบประมาณแผ่นดิน	100.16
					งบประมาณเงินรายได้	91.04
					รวม	95.58

หมายเหตุ : การคำนวณร้อยละของแผน ณ ไตรมาสที่ 2 (1 ตุลาคม 2565 – 31 มีนาคม 2566) คำนวณรวมงบกลาง ข้อมูล ณ วันที่ 26 พฤษภาคม 2566

ผลการดำเนินงานพันธกิจที่ 5 ด้านพัฒนาองค์กรให้มั่นคง มั่งคั่ง ยั่งยืน และมีธรรมาภิบาล

(1) ด้านบริหารจัดการ

(1.1) ผลการประเมินคุณธรรมและความโปร่งใสในการดำเนินงานของหน่วยงานภาครัฐ ประจำปีงบประมาณ พ.ศ. 2565 ของมหาวิทยาลัยสุโขทัยธรรมมาธิราช อยู่ในระดับที่ดี โดยมีผลการประเมินในภาพรวมอยู่ที่ 92.01 คะแนน ระดับผลการประเมิน A โดยมีรายละเอียดการประเมินดังนี้

	รายละเอียดการประเมิน	ผลการประเมิน (คะแนน)
ผลการประเมินคุณธรรมและความโปร่งใสในการดำเนินงานของหน่วยงานภาครัฐ ประจำปีงบประมาณ พ.ศ. 2565 ของมหาวิทยาลัยสุโขทัยธรรมมาธิราช อยู่ในระดับที่ดี ระดับผลการประเมิน A	(1) ด้านการเปิดเผยข้อมูล	100.00
	(2) ด้านการป้องกันการทุจริต	100.00
	(3) ด้านการปฏิบัติหน้าที่	91.62
	(4) ด้านคุณภาพการดำเนินงาน	89.12
	(5) ด้านการใช้อำนาจ	88.89
	(6) ประสิทธิภาพการสื่อสาร	86.63
	(7) ด้านการใช้งบประมาณ	84.77
	(8) ด้านการแก้ไขปัญหาการทุจริต	84.52
	(9) ด้านการปรับปรุงการทำงาน	84.07
	(10) ด้านการใช้ทรัพย์สินของราชการ	83.91
	ผลการประเมินในภาพรวม	92.01

(1.2) มหาวิทยาลัย มีการดำเนินงานด้านบริหารจัดการด้านการตรวจสอบภายในการประเมินตนเอง ตามหลักเกณฑ์ปฏิบัติการตรวจสอบภายในสำหรับหน่วยงานภาครัฐ ให้มีการประกันและปรับปรุงคุณภาพงานตรวจสอบภายในและภายนอกตามรูปแบบและวิธีการที่กรมบัญชีกลางกำหนด โดยผลการประเมินตนเองของสถานตรวจสอบภายใน (Self - Assessment) ตามเกณฑ์ของกรมบัญชีกลาง แบ่งออกเป็นมาตรฐาน/จรรยาบรรณ 4 ด้าน มีผลคะแนนเฉลี่ยในภาพรวมที่ 4.66 คิดเป็นร้อยละ 93.30 โดยมีรายละเอียดผลการดำเนินงานดังนี้




	มาตรฐาน/จรรยาบรรณ	ผลคะแนน
ผลการประเมินตนเองของสถานตรวจสอบภายใน (Self - Assessment) ของมหาวิทยาลัยสุโขทัยธรรมมาธิราช	ด้านการกำกับดูแล	4.73
	ด้านบุคลากร	3.93
	ด้านการบริหารจัดการ	5.00
	ด้านกระบวนการ	5.00
	คะแนนเฉลี่ยในภาพรวม	4.66

(2) ด้านการเงิน งบประมาณและหน่วยวิสาหกิจ ผลการดำเนินงานประสิทธิภาพการใช้จ่าย งบประมาณหน่วยวิสาหกิจ ดังต่อไปนี้

หน่วย : บาท

(2.1) สำนักพิมพ์ (ฝ่ายเผยแพร่และจัดจำหน่าย)			(2.2) สำนักการศึกษาต่อเนื่อง (ฝ่ายบริหารการฝึกอบรม)			(2.3) ศูนย์สัมมนาและฝึกอบรม		
รายรับ	รายจ่าย (ต้นทุน)	อัตราส่วน ระหว่างรายรับ กับรายจ่าย	รายรับ	รายจ่าย (ต้นทุน)	อัตราส่วน ระหว่างรายรับ กับรายจ่าย	รายรับ	รายจ่าย (ต้นทุน)	อัตราส่วน ระหว่างรายรับ กับรายจ่าย
2,195,390.50	1,423,352.75	1.54 : 1.00	842,200	737,318.60	1.14 : 1.00	22,377,819.00	22,371,345.78	1.00 : 1.00

(3) ด้านบริหารงานบุคคลและพัฒนาบุคลากร

<p>มหาวิทยาลัย มีการพัฒนาบุคลากร เพื่อการศึกษา ทางไกล ในการพัฒนาคณาจารย์ ให้ทุนการศึกษาต่อระดับปริญญาเอก ณ ต่างประเทศ มีจำนวน 9 คน</p> 	<p>มหาวิทยาลัย มีจำนวนโครงการขอรับทุนพัฒนา บุคลากรเพื่อการศึกษาทางไกลประเภทหน่วยงาน ที่ได้รับการอนุมัติทั้งสิ้น 38 โครงการ</p> <div style="text-align: center;">  <p>หน่วยงานภายในประเทศ จำนวน 34 โครงการ</p>  <p>หน่วยงานต่างประเทศ จำนวน 4 โครงการ</p> </div>
--	--

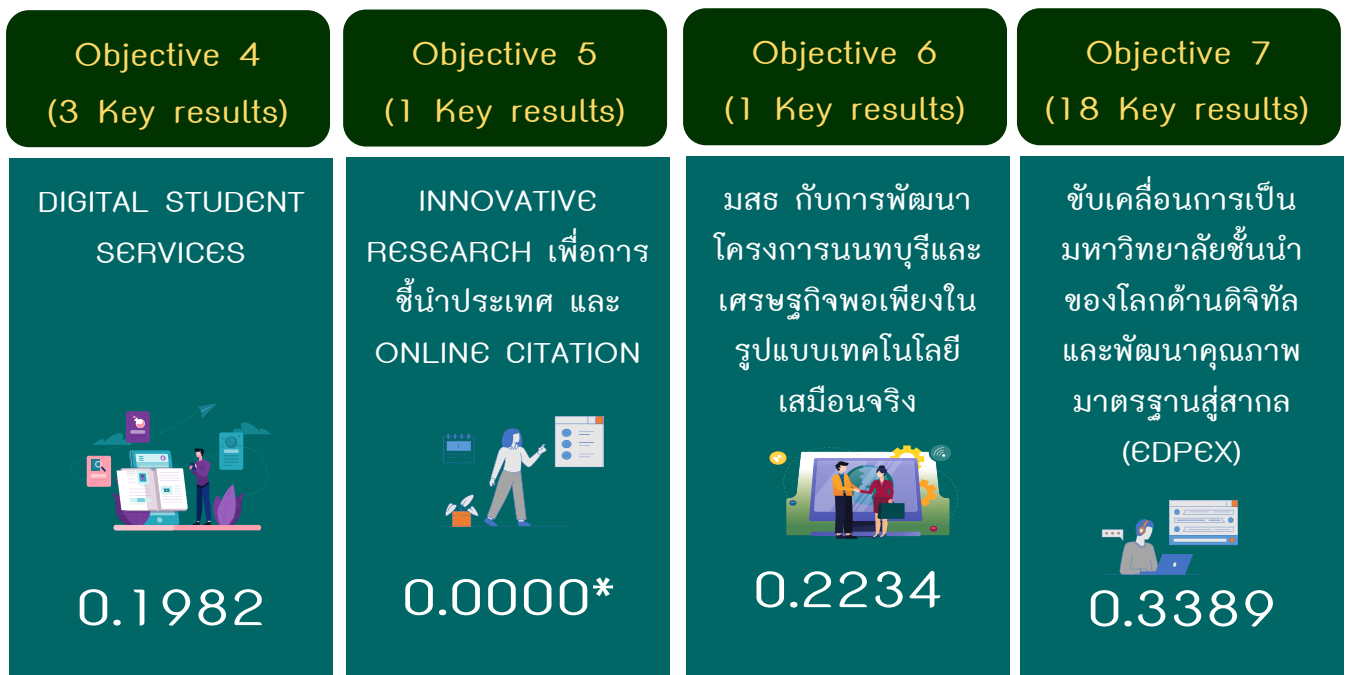
(4) ด้านพัฒนาเทคโนโลยีสารสนเทศ (4.1) มีการจัดทำรายงานการปรับฝั่งเครือข่ายระบบคอมพิวเตอร์ภายในมหาวิทยาลัยเพื่อเพิ่มประสิทธิภาพและลดค่าใช้จ่าย ได้ดำเนินการเปรียบเทียบข้อดีข้อเสียการจัดทำ Data Center ภายในมหาวิทยาลัย (On Premise) กับการจัดทำระบบ Data Center on Cloud ระหว่างปีงบประมาณ พ.ศ. 2564 – 2574 (4.2) มีการให้บริการและฝึกอบรมเทคโนโลยีสารสนเทศแก่บุคลากร นักศึกษา และบุคคลภายนอก โดยมีจำนวนบุคลากรที่ผ่านเกณฑ์ฯ จำนวน 341 คน (4.3) มีจำนวนหลักสูตรที่ให้บริการผ่านสื่ออิเล็กทรอนิกส์ (e-Training) จำนวน 1 หลักสูตร คือ หลักสูตรระบบโปรแกรมแนะนำการวางแผนรายวิชาสำหรับหลักสูตรปริญญาตรี รุ่นที่ 1 (Admin) (4.4) มีการจัดอบรมอาจารย์ผู้สอนด้านทักษะดิจิทัลตามเกณฑ์มหาวิทยาลัยกำหนด มีจำนวน 2 หลักสูตร คือ หลักสูตร AR-VR และ หลักสูตร power BI

(5) ด้านการพัฒนากายภาพและภูมิทัศน์

ด้านการพัฒนากายภาพและภูมิทัศน์ เพื่ออำนวยความสะดวกการเรียนรู้เพื่อสนับสนุนเป้าหมายการพัฒนาที่ยั่งยืน (Sustainable Development Goals: SDGs) โดย The Times Higher Education (THE) โดยมหาวิทยาลัยได้ดำเนินการการเทียบเคียงการรายงานผลมหาวิทยาลัยยั่งยืน รวมทั้งการเป็นมหาวิทยาลัยสีเขียวของโลก โดยมีการดำเนินงานตามมาตรการที่กำหนดทำให้มหาวิทยาลัยมีผลการจัดอันดับมหาวิทยาลัยสีเขียวโลก "UI Green Metric World University Ranking" ดีขึ้น ผลการจัดอันดับมหาวิทยาลัยสีเขียวโลก "UI GreenMetric World University Ranking" มีการจัดส่งข้อมูล เพื่อร่วมการจัดอันดับมหาวิทยาลัยสีเขียวโลก UI GreenMetric World University Ranking 2022 โดยผลการจัดอันดับแล้วมหาวิทยาลัยสุโขทัยธรรมมาธิราชได้อันดับที่ 28 จาก 47 แห่งในไทย และอันดับที่ 489 จาก 1,050 แห่งทั่วโลก ตลอดจนมหาวิทยาลัยมีการดำเนินงานด้านการตกแต่งภายในห้องสมุดและศูนย์การเรียนรู้ มหาวิทยาลัยสุโขทัยธรรมมาธิราช ผลการดำเนินงานอยู่ระหว่างการดำเนินการประกวดราคาตามกระบวนการขั้นตอนทางพัสดุ ด้านการจ้างการควบคุมงานด้านการตกแต่งภายในห้องสมุดและศูนย์การเรียนรู้ อยู่ระหว่างมหาวิทยาลัยขอดำเนินงานโดยวิธีคัดเลือก และด้านการปรับปรุงอาคารเฉลิมพระเกียรติ 80 พรรษา อยู่ในขั้นตอนประกาศผลการจัดจ้างในระบบ e-GP อยู่ระหว่างเพื่ออุทธรณ์ตามระเบียบฯ พัสดู 7 วันทำการ (ระหว่างวันที่ 18 เมษายน – 11 พฤษภาคม 2566)


ส่วนที่ 2 ผลการดำเนินงาน STOU Objective Key Results Action Plan
ประจำปีงบประมาณ พ.ศ. 2566 (รอบ 6 เดือน) (ตุลาคม 2565 – มีนาคม 2566)

ผลการดำเนินงานในระบบรายงานผลเป้าหมายและผลสัมฤทธิ์สำคัญ(OKRs) จำนวน 7 วัตถุประสงค์
หลักระดับมหาวิทยาลัย (Objective) จำนวน 29 Key results ระดับมหาวิทยาลัย
มีรายละเอียดผลการดำเนินงาน ดังนี้



หมายเหตุ : ข้อมูล ณ วันที่ 17 มีนาคม 2566*Objective 5 (วัดผลและประเมินผลรอบ 12 เดือน)

ผลการประเมินการดำเนินงาน STOU Objective Key Results Action Plan
ประจำปีงบประมาณ พ.ศ. 2566 รอบ 6 เดือน ในภาพรวม



ข้อเสนอแนะเพื่อการปรับปรุงพัฒนา

(1) ควรมีการเร่งรัดการดำเนินงานตามแผนการปฏิบัติราชการประจำปีของหน่วยงาน ทั้งในระดับโครงการ/กิจกรรม ให้เป็นไปตามแผน รวมถึงเร่งรัดการเบิกจ่ายงบประมาณและจะต้องเป็นไปตามข้อบังคับ/ระเบียบ/ประกาศของมหาวิทยาลัยอย่างเคร่งครัด

(2) ควรมีการกำหนดมาตรการทบทวนแผนการดำเนินงาน และแผนการใช้จ่ายงบประมาณ หากมีความจำเป็นต้องปรับแผนการดำเนินงาน ในกรณีที่ผลการดำเนินงานยังไม่บรรลุ และยังไม่สามารถดำเนินการได้ เพื่อปรับแผนการดำเนินงานและการเบิกจ่ายงบประมาณเพื่อใช้ในภารกิจที่สำคัญอื่น ๆ ต่อไป

